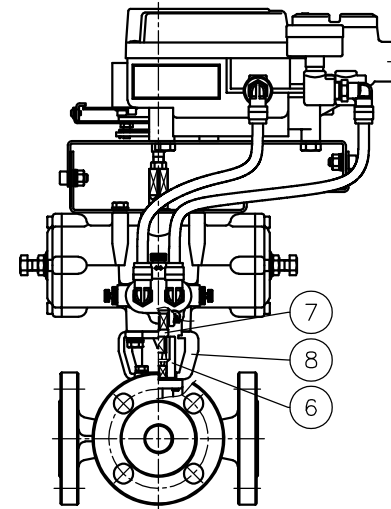
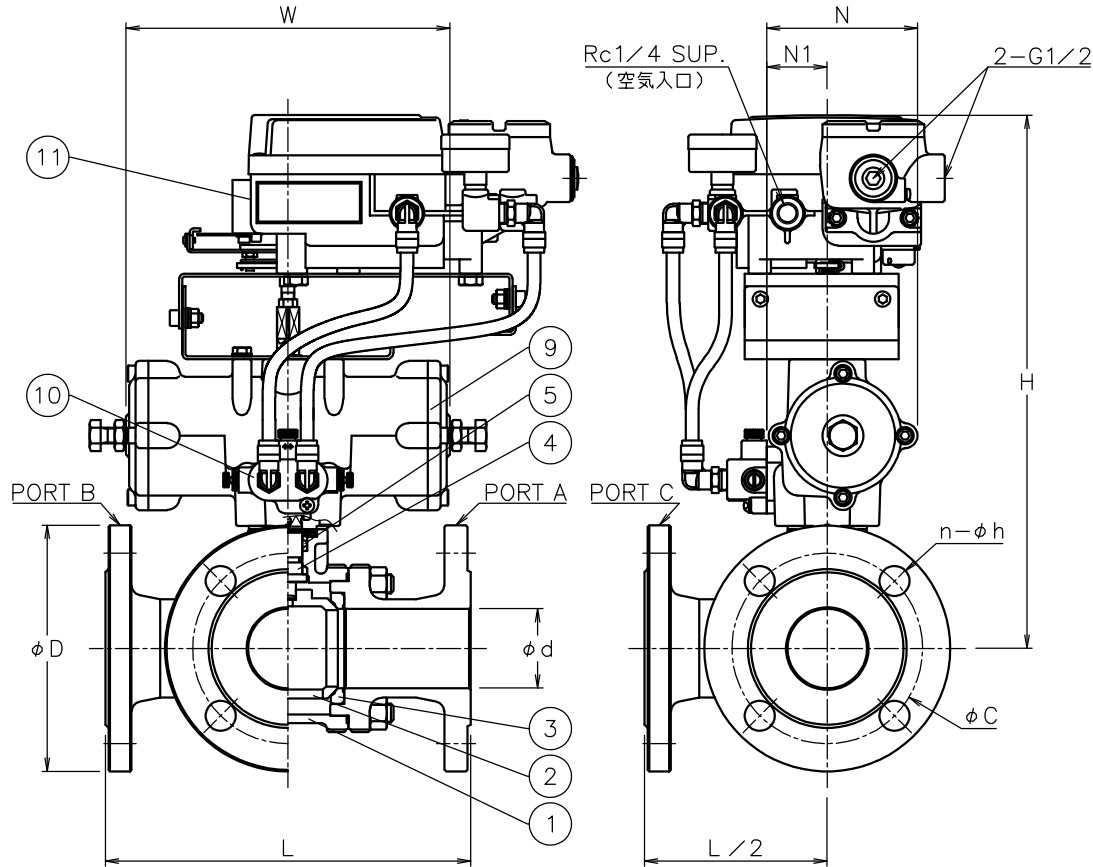


呼び径	d	L	D	C	n-h	W	N	N1	H	質量 (kg)	実効 Cv値	操作機型式	ランク
20 A	20	150	100	75	4-15	170	82	36	325	8.2	10	TAD-050	0
25 A	25	170	125	90	4-19	170	82	36	332	11	20	TAD-050	0
						204	95	38	347	12		TAD-063	2
40 A	40	200	140	105	4-19	204	95	38	328	14	60	TAD-063	0
						240	116	45	403	16		TAD-080	2
50 A	50	230	155	120	4-19	204	95	38	336	17	110	TAD-063	0
						240	116	45	411	18		TAD-080	2
65 A	65	260	175	140	4-19	240	116	45	392	24	150	TAD-080	0
						294	143	57	423	27		TAD-100	2
80 A	80	280	185	150	8-19	240	116	45	404	27	240	TAD-080	0
						294	143	57	435	30		TAD-100	2
100 A	100	340	210	175	8-19	294	143	57	461	40	440	TAD-100	0
						366	150	60	486	44		TAD-125	2



TADLR901TTP-020-EN
TADLR901TTP-025-EN
TADLR921TTP-025-EN
TADLR921TTP-040-EN
TADLR921TTP-050-EN

NOTE

(a) 耐圧防爆 EXd II BT5

① 標準操作圧力 : 0.4~0.5MPa 最大 0.7MPa

② 操作機動作

・Aタイプ : 入力信号増でポジション②

・Bタイプ : 入力信号増でポジション①

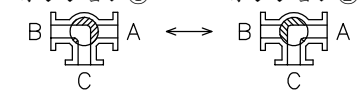
※ 図は制御パターン: Aタイプ

※ 標準仕様ではステムの2次シールとしてFKMのOリングが付いています

切換フォーム (操作機側から見る)

ポジション①

ポジション②



No	DESCRIPTION	MATERIALS	REQ'D	REMARKS
11	電-空ポジション		1	EN (a)
10	スピードコントローラ (ハイパスバルブ付)		1	EN
9	エア作動操作機		1	TAD
8	ブラケット	SCS13A	1	
7	コネクタ	SUS304	1	
6	コネクタ	SUS304	1	
5	パッキン	強化PTFE	1set	
4	ステム	SUS304	1	
3	シート	強化PTFE	2	
2	ボール	SUS304/SCS13A	1	
1	本体	SCS13A	1	

			APPR'D	H. F	TITLE	J10Kフランジ式(複作動形) LR型エア作動ボールバルブ				
			CHK'D	K. Y						
			DESIGN		MODEL	TADLR9*1TTP-EN				
			DRAWN	P. O						
MARK	DATE	BY	DATE	'17-03-28	SCALE	NON	DWG No.	LR-9*1TTP-EN-TA2		
REVISIONS										
MV-2602										