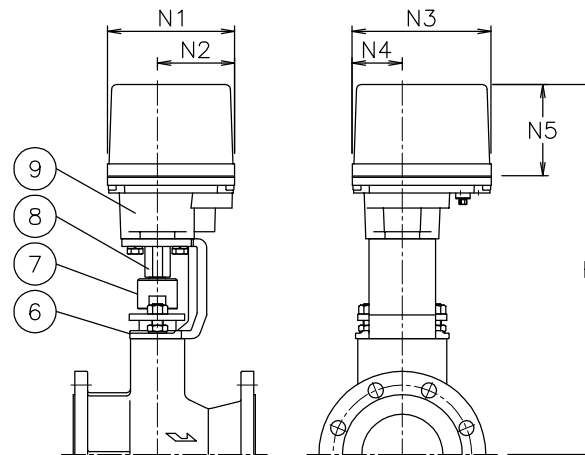
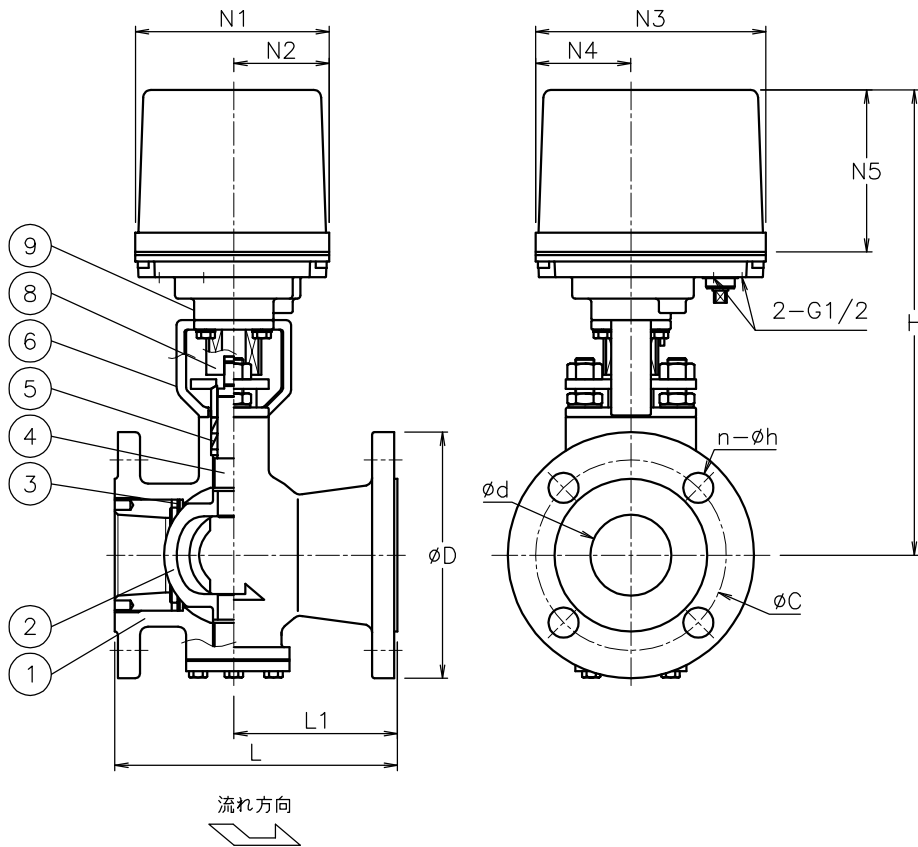
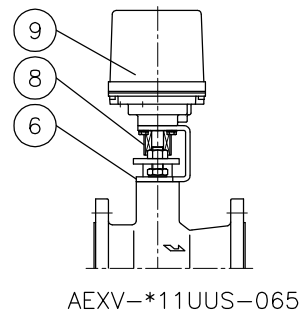


呼び径	d	L	L1	D	C	n-h	N1	N2	N3	N4	N5	H	質量(kg)	Cv値	操作機型式	ランク
25 A	25	127	72	125	90	4-19	122	60	145	60	102	243	6.7	28	AEX-360	0
40 A	38	165	95	140	105	4-19	122	60	145	60	102	273	9.9	75	AEX-360	0
												289	11		AEX-700	2
50 A	51	178	103	155	120	4-19	122	60	145	60	102	295	12	153	AEX-700	0
65 A	64	190	110	175	140	4-19	122	60	145	60	102	329	17	250	AEX-700	1
							160	97	175	63	115	425	23		AEX-02K	0
80 A	76	203	113	185	150	8-19	160	97	175	63	115	430	24	350	AEX-02K	0



AEXV-\*01UUS-065  
AEXV-\*01UUS-080



AEXV-\*11UUS-065

No	DESCRIPTION	MATERIALS	REQ'D	REMARKS
9	電動操作機	アルミダイカストケース	1	
8	コネクタA	SCS13A/LAK52	1	
7	コネクタB	SCS13A	1	
6	ブラケット	SUS304/SCS13A SCPH2	1	
5	パッキン	N-PTFE	1set	
4	ステム	SUS316	1	
3	シート	SUS316H	1	
2	ボール	SCS11	1	HCr PLTD
1	本体	SCS14A	1	ND

MARK	DATE	BY	DATE	APPR'D	H.F	TITLE	MODEL	SCALE	NON	DWG No.	REMARKS
				CHK'D	K.Y	J10Kフランジ式 V型コントロールバルブ	AEXV-*11UUS				
				DESIGN							
				DRAWN	S.O						
					'17-04-04						
REVISIONS											
MV-2605											

NOTE  
 付属品  
 ・ケーブルコネクタ(ナイロン製), G1/2, 適合ケーブルφ6~12  
 ・プラグ

