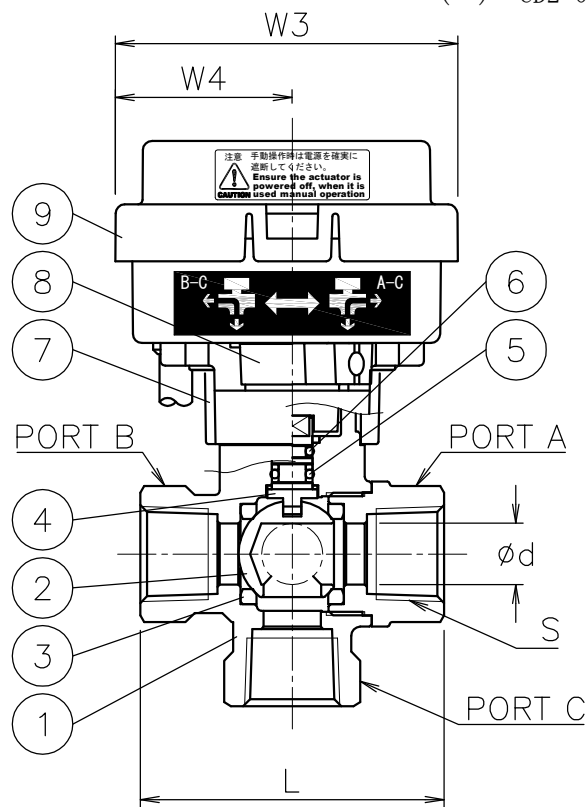
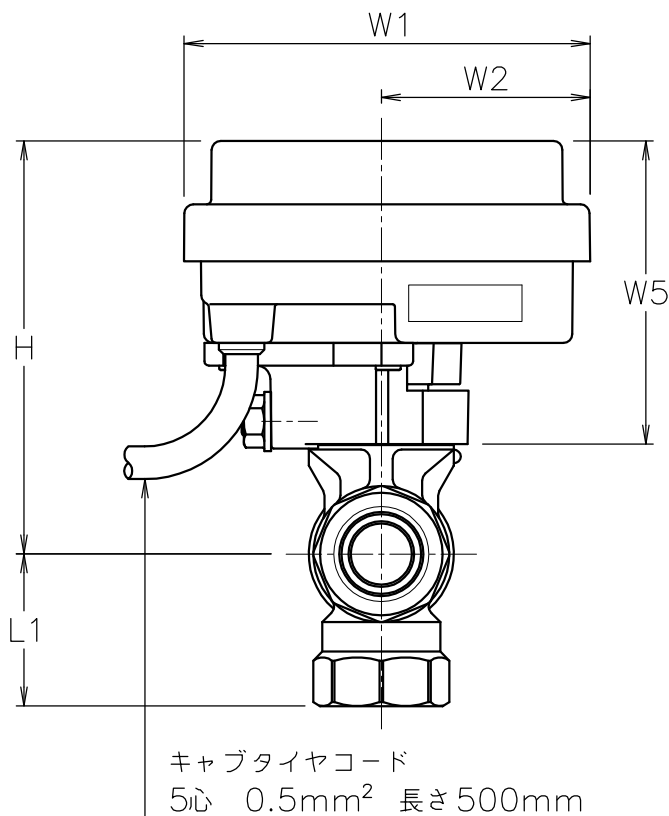


呼び径	S	d	L	L1	W1	W2	W3	W4	W5	H	質量 (kg)	Cv値 P1/P2	操作機型式		ランク
15 A	Rc 1/2	14	67	34	90	46	76	39	44.5	91	0.8	5	CM*-030	CD2-030	0
20 A	Rc 3/4	18	70	35	90	46	76	39	44.5	104	1	8	CM*-030	CD2-030	1
					105	55	96	48	61 (84)	125 (148)	1.2		CM*-070	CD2-070	0
25 A	Rc 1	20	81	41	105	55	96	48	61 (84)	126 (149)	1.4	13	CM*-070	CD2-070	0

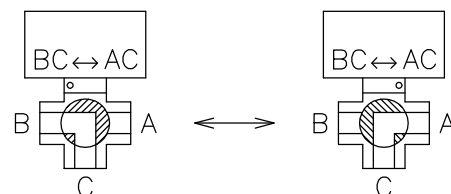
( ): CD2-070



切換フォーム

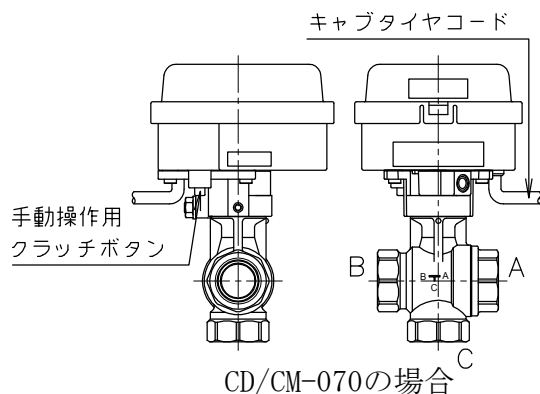
ポジション① (P1)

ポジション② (P2)



NOTE

- CD/CM-070で手動操作を行う場合、クラッチボタンを押しながらかけてください。(CD/CM-030と070では、キャブタイヤコードの位置が異なります。)



No	DESCRIPTION	MATERIALS	REQ'D	REMARKS
9	電動操作機	ポリカーボネートケース	1	
8	コネクタ	PPS樹脂	1	
7	ブラケット	PPS樹脂	1	
6	Oリング	NBR	1	
5	Oリング	FKM	1	
4	ステム	SUS304	1	メッキ
3	シート	強化PTFE	2	
2	ボール	SUS304	1	
1	本体	SCS13A	1	

APPR'D				H. F		TITLE	R c ねじ込み式 TV型モータボールバルブ							
CHK'D				K. Y			MODEL	CD2TV**5TTP      CM1TV**5TTP CM2TV**5TTP						
DESIGN						MARK		DATE	BY	DATE	'17-05-17	SCALE	NON	DWG No.
REVISIONS														
MV-2620														