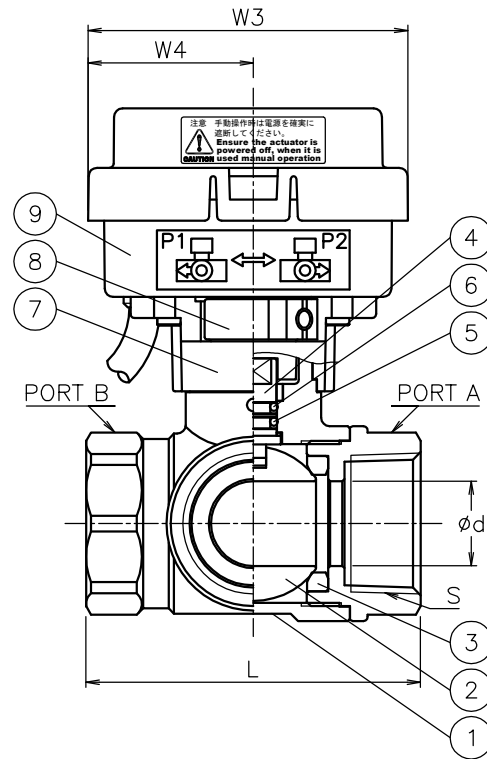
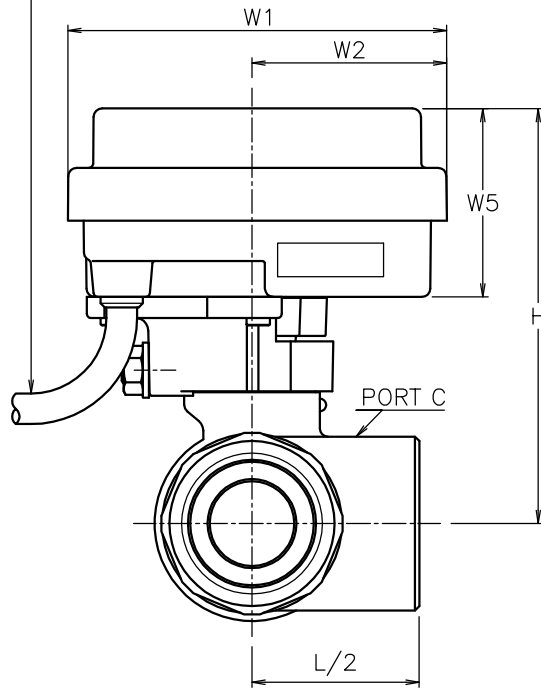
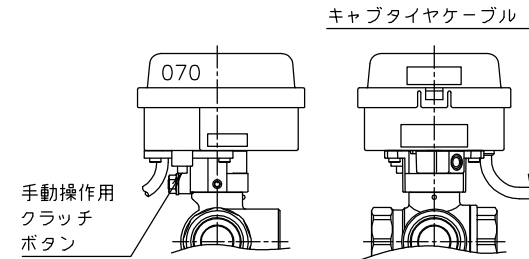


呼び径	S	d	L	W1	W2	W3	W4	CD2			CM1, CM2			Cv値 P1/P2	操作機型式			ランク
								W5	H	kg	W5	H	kg		CD2-030	CM1-030	CM2-030	
8 A	Rc 1/4	8.5	47	90	46	76	39	44.5	86	0.8	44.5	86	0.7	1.8	CD2-030	CM1-030	CM2-030	0
10 A	Rc 3/8	9.2	47	90	46	76	39	44.5	86	0.8	44.5	86	0.7	2.2	CD2-030	CM1-030	CM2-030	0
15 A	Rc 1/2	13	67	90	46	76	39	44.5	89	1	44.5	89	0.9	5	CD2-030	CM1-030	CM2-030	0
20 A	Rc 3/4	16	70	90	46	76	39	44.5	93	1.1	44.5	93	1	8	CD2-030	CM1-030	CM2-030	0
25 A	Rc 1	20	79	90	46	76	39	44.5	98	1.3	44.5	98	1.2	13	CD2-030	CM1-030	CM2-030	0
				105	55	96	48	84	142	1.4	61	119	1.5		CD2-070	CM1-070	CM2-070	2
32 A	Rc1 1/4	25	89	105	55	96	48	84	151	1.8	61	128	1.8	22	CD2-070	CM1-070	CM2-070	0
40 A	Rc1 1/2	32	100	105	55	96	48	84	157	2.2	61	134	2.3	36	CD2-070	CM1-070	CM2-070	0

キャブタイヤケーブル
5心 0.5 mm² L=500 mm

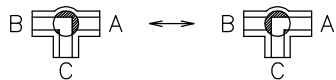


NOTE
070 を手動で操作するときは、クラッチボタンを押しながら行ってください。
030 と 070 では、キャブタイヤケーブルの位置が異なります。



CD2 (CM*) EL*25UUT-025
CD2 (CM*) EL*05UUT-032
CD2 (CM*) EL*05UUT-040

切換フォーム（操作機側から見る）
ポジション①(P1) ポジション②(P2)



No	DESCRIPTION	MATERIALS	REQ'D	REMARKS
9	電動操作機	ポリカーボネートケース	1	
8	コネクタ	PPS樹脂	1	
7	ブラケット	PPS樹脂	1	
6	Oリング	NBR	1	
5	Oリング	FKM	1	
4	ステム	SUS316	1	メッキ
3	シート	PTFE	2	
2	ボール	SUS316	1	
1	本体	SCS14A	1	

MARK	DATE	BY	DATE	SCALE	DWG No.	REVISIONS	TITLE	MODEL	REMARKS
							Reねじ込み形 EL型モータボールバルブ	CD2EL**5UUT CM1EL**5UUT CM2EL**5UUT	
			19-07-16						EL-*5UUT-CD14
REVISIONS MV-2778									