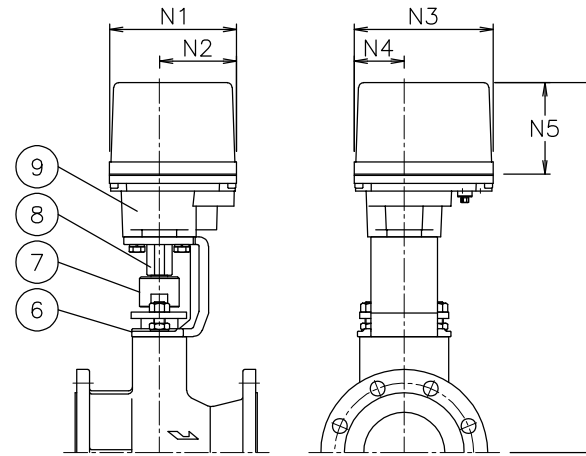
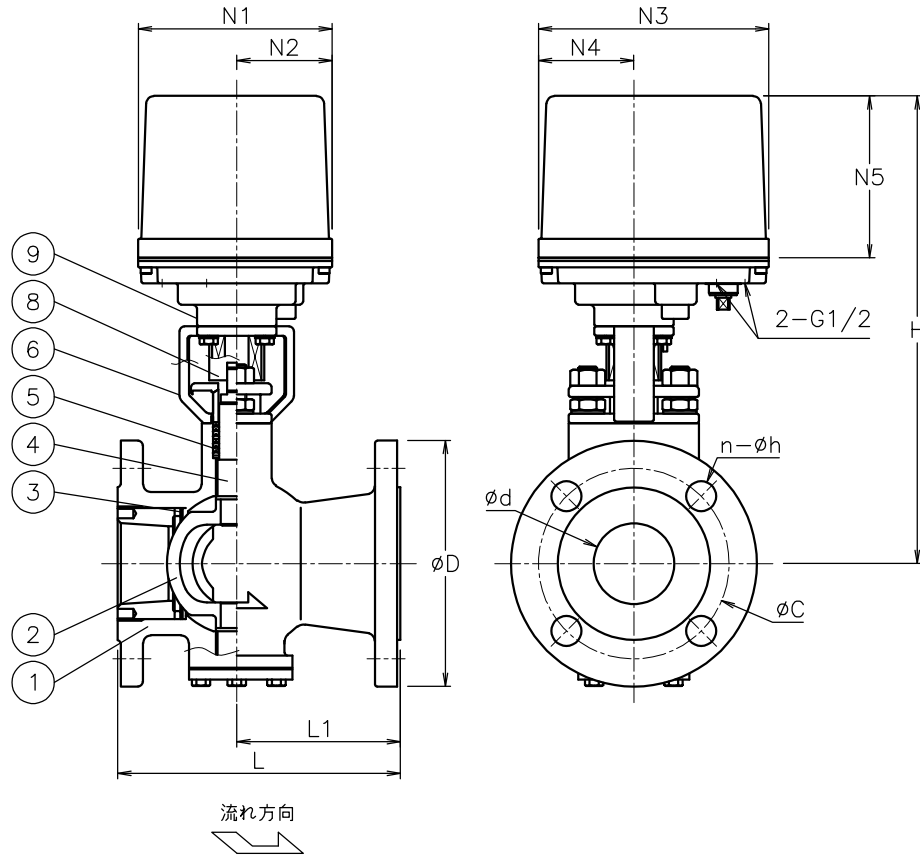
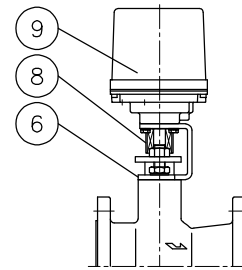


呼び径	d	L	L1	D	C	n-h	N1	N2	N3	N4	N5	H	質量(kg)	Cv値	操作機型式	ランク
25 A	25	127	72	125	90	4-19	122	60	145	60	102	243	6.7	28	AEX-360	0
40 A	38	165	95	140	105	4-19	122	60	145	60	102	273	9.9	75	AEX-360	0
												289	11		AEX-700	2
50 A	51	178	103	155	120	4-19	122	60	145	60	102	295	12	153	AEX-700	0
65 A	64	190	110	175	140	4-19	122	60	145	60	102	329	17	250	AEX-700	1
							160	97	175	63	115	425	23		AEX-02K	0
80 A	76	203	113	185	150	8-19	160	97	175	63	115	430	24	350	AEX-02K	0



AEXV-*01UUS-065
AEXV-*01UUS-080



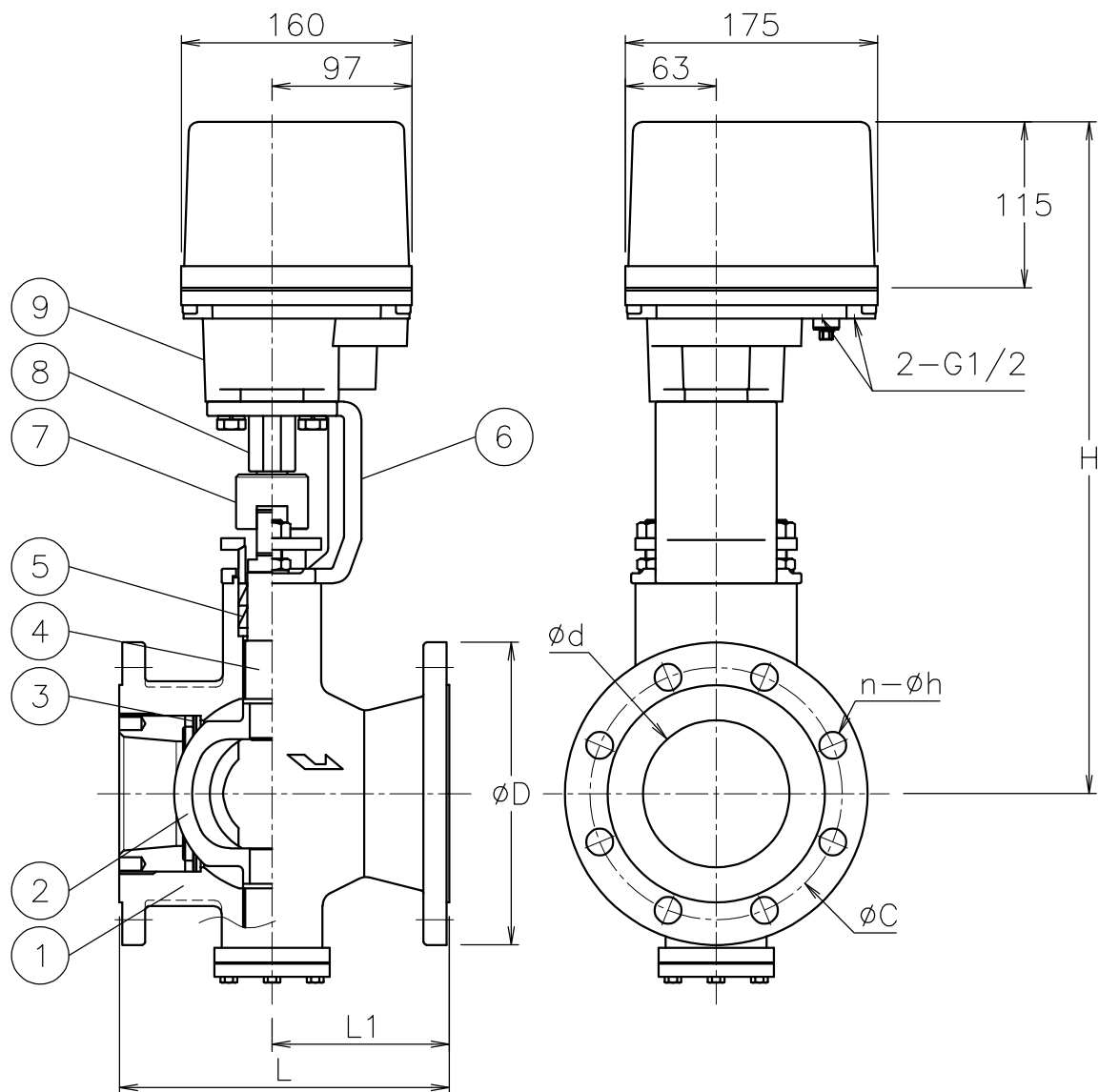
AEXV-*11UUS-065

No	DESCRIPTION	MATERIALS	REQ'D	REMARKS
9	電動操作機	アルミダイカストケース	1	
8	コネクタ	SCS13A	1	
7	コネクタ	SUS304	1	080A
		SUS(LAK52)/SUS304		065A
		SUS(LAK52)		025~050A
6	ブラケット	SCPH2	1	080A
		SCPH2/SUS304		065A
		SCS13A		025~050A
5	パッキン	N-PTFE	1set	
4	ステム	SUS316	1	
3	シート	SUS316H	1	
2	ボール	SCS11	1	HCr PLTD
1	本体	SCS14A	1	ND

MARK	DATE	BY	DATE	SCALE	NON	DWG No.	V-*1UUS-EXA9
REVISIONS				APPR'D	H. F	TITLE	J10Kフランジ式 V型コントロールバルブ
MV-2605				CHK'D	K. Y	MODEL	AEXV-**1UUS
				DESIGN			
				DRAWN	S. O		
				DATE	'17-04-04		

NOTE
付属品
・ケーブルコネクタ(ナイロン製), G1/2, 適合ケーブルφ6~12
・プラグ

呼び径	d	L	L1	D	C	n-h	H	質量(kg)	Cv値	操作機型式	ランク
100 A	102	229	123	210	175	8-19	466	33	540	AEX-02K	0




流れ方向

NOTE

付属品

- ・ケーブルコネクタ(ナイロン製), G1/2, 適合ケーブルφ6~12
- ・プラグ

9	電動操作機	アルミダイカストケース	1	
8	コネクタ	SCS13A	1	
7	コネクタ	SUS304	1	
6	ブラケット	SCPH2	1	
5	パッキン	PTFE	1	
4	ステム	SUS316	1	
3	シート	SUS316	1	
2	ボール	SCS11	1	HCr PLTD
1	本体	SCS14	1	NC
No	DESCRIPTION	MATERIALS	REQ'D	REMARKS

			APPR'D	H. F	TITLE	J10Kフランジ式 V型コントロールバルブ					
			CHK'D	K. Y							
			DESIGN		MODEL	AEXV-*01UUS					
			DRAWN	S. O							
MARK	DATE	BY	DATE	'17-04-04	SCALE	NON	DWG No.	V-01UUS-EXB2			
REVISIONS			 NIPPON VALVE CONTROLS, INC.								
MV-2605											